

地 勢

●位置

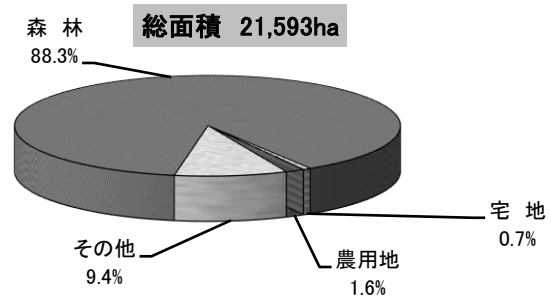
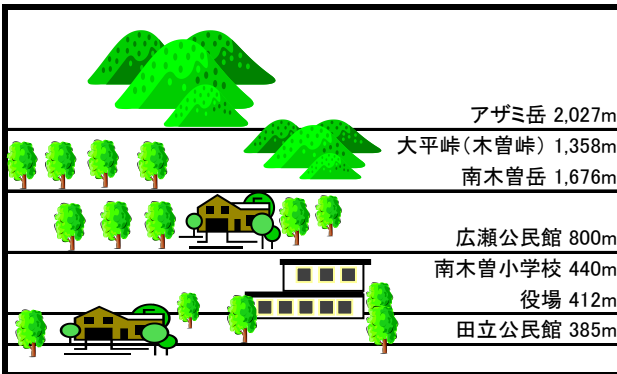
東 経	137° 36' 32"	} 役場位置
北 緯	35° 36' 13"	
海 抜	412m	
面 積	215.93km ²	
周 围	70km	
東 西	20km	
南 北	15km	

●土地利用

利用目的	森 林	宅 地	農用地	その他
面 積	19,069ha	141ha	344ha	2,042ha
割 合	88.3%	0.7%	1.6%	9.4%



●標 高



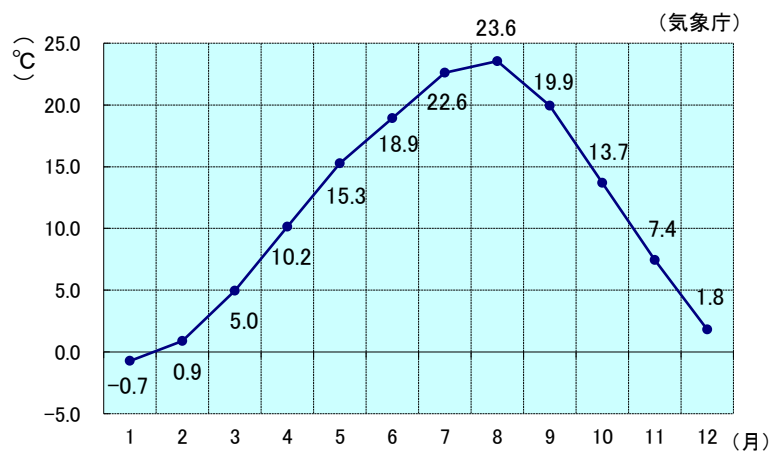
気 象

●気象概況

区分	気 温(°C)			降水量 (mm)
	平均	最高	最低	
平成14年	11.5	33.8	-9.5	1,871
15	11.1	32.4	-10.6	2,947
16	11.9	34.1	-9.3	2,737
17	11.0	33.9	-11.4	1,832
18	11.6	34.4	-11.4	2,344
19	11.7	35.6	-6.7	2,357
20	11.5	34.6	-11.1	2,017
21	11.7	33.7	-9.4	2,585
22	12.7	35.0	-9.8	3,209
23	11.1	33.6	-11.8	2,809
24	10.9	33.6	-12.7	2,363
25	11.3	34.2	-11.6	2,289
26	10.9	34.6	-9.3	2,412
27	11.7	33.9	-10.5	2,249
28	12.2	34.9	-12.9	2,471
29	10.9	32.8	-11.0	2,257
30	12.1	35.7	-12.0	2,678
令和元年	12.1	34.1	-7.8	2,325
2	12.0	35.0	-8.1	2,833
3	11.8	34.6	-9.2	3,162

(標高560m/南木曾地域気象観測所調)

●20年間平均気温(平成14年~令和3年)



●月別平均気温

(標高560m/南木曾地域気象観測所調)

年次	1	2	3	4	5	6	7	8	9	10	11	12
平成14年	-0.5	1.1	5.8	12.0	15.3	18.9	23.8	23.5	19.4	12.8	4.4	1.9
15	-1.5	0.8	3.3	11.3	15.9	15.9	20.4	22.8	20.5	12.0	10.5	1.9
16	-1.3	0.9	9.0	11.1	16.5	20.2	24.0	23.0	20.8	14.0	8.9	3.7
17	-1.2	-0.1	3.0	10.8	14.3	20.2	22.3	23.0	21.3	14.6	6.0	-2.0
18	-0.6	1.5	3.6	8.9	15.4	19.4	22.0	24.5	19.8	14.8	8.1	2.7
19	0.7	2.9	4.4	9.0	14.3	19.0	21.3	24.0	21.5	13.8	7.1	2.6
20	-0.5	-1.5	5.4	10.9	15.2	18.4	23.5	23.1	20.0	13.7	6.7	2.7
21	0.1	3.1	4.8	10.7	15.5	18.8	21.9	23.2	19.3	12.9	8.0	2.0
22	-1.1	2.4	5.4	9.2	14.6	19.5	23.3	24.7	20.8	14.6	6.3	2.6
23	-3.1	1.4	2.4	8.7	14.7	19.3	23.2	23.3	19.9	13.3	9.0	1.4
24	-1.3	-0.7	4.0	9.6	14.7	18.2	22.8	23.9	20.5	13.4	5.7	0.2
25	-1.6	-0.5	5.9	9.1	15.2	19.4	22.5	23.6	19.8	15.2	5.8	0.8
26	-0.9	0.4	4.2	10.0	14.6	19.3	22.2	22.3	18.0	13.4	8.0	-0.3
27	-0.9	0.1	4.8	11.5	16.6	18.3	22.3	23.4	18.5	12.6	9.7	3.9
28	-0.7	0.2	4.3	10.2	14.9	18.8	22.3	23.4	19.6	13.3	7.3	1.9
29	-0.8	0.1	3.3	9.8	15.9	17.8	23.4	23.3	18.3	13.6	5.8	0.2
30	-1.3	-0.7	7.1	11.8	15.5	19.5	24.9	24.2	19.2	13.5	8.5	2.9
令和元年	-0.4	2.3	5.0	9.4	15.7	18.5	22.0	24.3	21.5	15.6	7.7	3.7
2	2.6	2.0	5.9	8.5	16.0	20.2	21.3	24.6	20.6	12.8	8.3	1.7
3	-0.3	2.2	7.8	10.6	14.6	19.0	22.6	22.9	19.5	14.1	7.0	2.0
平均	-0.7	0.9	5.0	10.2	15.3	18.9	22.6	23.6	19.9	13.7	7.4	1.8