

総括表

運行(航)実績表(総括表)

協議会名	南木曾町地域公共交通協議会
------	---------------

平成20年度

乗車人員の推移(人)

地域・ルート	4月	5月	6月	7月	8月	9月	10月	11月	12月	1月	2月	3月	合計(a)	目標値(b)	達成率(a)/(b)
No.1 保神線	1,941	2,158	1,844	1,898	2,620	2,324	2,314	2,154	1,763	1,533	1,256	1,607	23,412	21,438	109.2%
No.2 馬籠線	1,713	2,159	986	1,630	2,832	2,109	2,517	2,284	221	245	183	1,005	17,884	18,540	96.5%
No.3 与川・北部線(混乗)	66	66	61	68	60	71	72	60	46	44	54	37	705	852	82.7%
No.4 田立線	306	245	261	307	289	289	325	239	248	223	234	288	3,254	3,514	92.6%
No.5 北部乗合タクシー	14	5	11	13	7	18	20	12	12	12	13	13	150	101	148.5%
No.6 田立乗合タクシー	0	0	0	0	0	0	0	0	0	0	0	0	0	12	0.0%
No.7													0		#DIV/0!
No.8													0		#DIV/0!
No.9													0		#DIV/0!
No.10													0		#DIV/0!
合計	4,040	4,633	3,163	3,916	5,808	4,811	5,248	4,749	2,290	2,057	1,740	2,950	45,405	44,457	102.1%

運行(航)経費・運賃収入等

地域・ルート	運行(航)経費(円)(A)	車両台数(台)	年間運行(航)日数(日)	当該年度運賃等収入(円)(B)	収支率(B)/(A)	運行(航)開始日	運行(航)主体(委託先)
No.1 保神線	16,233,000		361	6,560,000	40.4%	平成20年4月1日	おんたけ交通(株)
No.2 馬籠線	8,505,000		304	8,633,300	101.5%	平成20年4月1日	おんたけ交通(株)
No.3 与川・北部線(混乗)	1,848,630		220	202,000	10.9%	平成20年4月1日	おんたけ交通(株)・(株)南木曾観光タクシー
No.4 田立線	2,187,150		146	964,000	44.1%	平成20年4月1日	(株)南木曾観光タクシー
No.5 北部乗合タクシー	267,800		103	45,000	16.8%	平成20年4月1日	(株)南木曾観光タクシー
No.6 田立乗合タクシー	0		0	0	#DIV/0!	平成20年4月1日	(株)南木曾観光タクシー
No.7					#DIV/0!		
No.8					#DIV/0!		
No.9					#DIV/0!		
No.10					#DIV/0!		
合計	29,041,580	0	1,134	16,404,300	56.5%		

総括表

運行(航)実績表(総括表)

協議会名 南木曾町地域公共交通協議会

平成21年度

乗車人員の推移(人)

地域・ルート	4月	5月	6月	7月	8月	9月	10月	11月	12月	1月	2月	3月	合計(a)	目標値(b)	達成率(a)/(b)
No.1 保神線	2,001	2,029	1,614	1,874	2,334	2,262	2,038	2,030	1,585				17,767	23,412	75.9%
No.2 馬籠線	1,671	2,495	1,166	1,557	3,073	2,444	2,319	2,077	223				17,025	17,884	95.2%
No.3 与川・北部線(混乗)	50	60	72	70	65	64	63	50	38				532	705	75.5%
No.4 田立線	304	261	306	269	278	274	316	255	252				2,515	3,254	77.3%
No.5 北部乗合タクシー	6	6	16	14	8	13	18	14	22				117	150	78.0%
No.6 田立乗合タクシー	0	0	0	0	5	3	7	1	7				23	12	191.7%
No.7 与川乗合タクシー	42	37	46	53	52	34	37	37	39				377	548	68.8%
No.8 広瀬乗合タクシー(予定)													0	4	0.0%
No.9 蘭乗合タクシー(予定)													0	4	0.0%
No.10													0		#DIV/0!
合計	4,074	4,888	3,220	3,837	5,815	5,094	4,798	4,464	2,166	0	0	0	38,356	45,973	83.4%

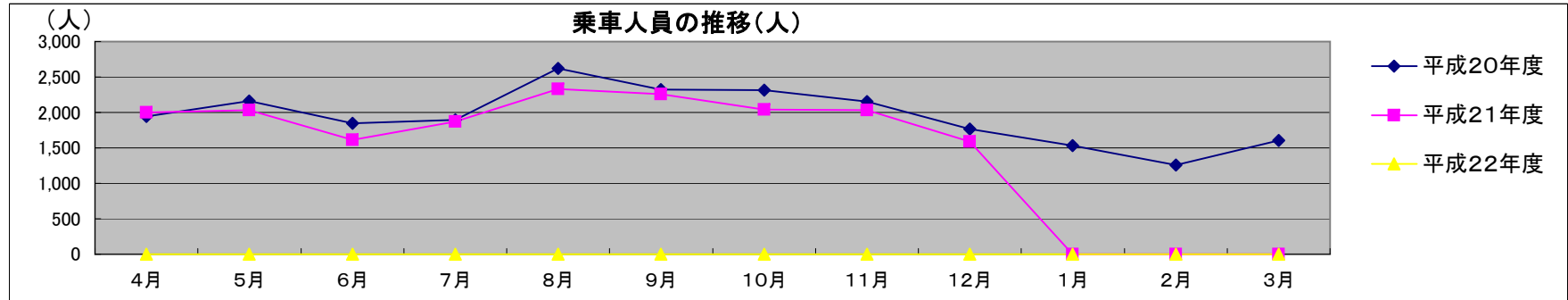
運行(航)経費・運賃収入等

地域・ルート	運行(航)経費(円) (A)	車両台数(台)	年間運行(航)日数(日)	当該年度運賃等収入(円) (B)	収支率(B)/(A)	運行(航)開始日	運行(航)主体(委託先)
No.1 保神線	15,603,000			4,935,000	31.6%	平成20年4月1日	おんたけ交通(株)
No.2 馬籠線	8,200,500			8,372,525	102.1%	平成20年4月1日	おんたけ交通(株)
No.3 与川・北部線(混乗)	1,776,600			154,000	8.7%	平成20年4月1日	おんたけ交通(株)・(株)南木曾観光タクシー
No.4 田立線	1,771,300			747,000	42.2%	平成20年4月1日	(株)南木曾観光タクシー
No.5 北部乗合タクシー	189,800			35,100	18.5%	平成20年4月1日	(株)南木曾観光タクシー
No.6 田立乗合タクシー	46,800			6,900	14.7%	平成20年4月1日	(株)南木曾観光タクシー
No.7 与川乗合タクシー	439,530			113,100	25.7%	平成21年4月1日	(株)南木曾観光タクシー
No.8 広瀬乗合タクシー(予定)					#DIV/0!		(株)南木曾観光タクシー
No.9 蘭乗合タクシー(予定)					#DIV/0!		(株)南木曾観光タクシー
No.10					#DIV/0!		
合計	28,027,530	0	0	14,363,625	51.2%		

協議会名	南木曾町地域公共交通協議会
地域・ルート等	保神線
運行(航)形態	第4条(事業許可)
運賃等	定額制(大人300円:小学生100円)

乗車人員の推移(人)

年度	4月	5月	6月	7月	8月	9月	10月	11月	12月	1月	2月	3月	合計(a)	目標値(b)	達成率(%)(a)/(b)
平成20年度	1,941	2,158	1,844	1,898	2,620	2,324	2,314	2,154	1,763	1,533	1,256	1,607	23,412	21,438	109.2
平成21年度	2,001	2,029	1,614	1,874	2,334	2,262	2,038	2,030	1,585				17,767	23,412	75.9
平成22年度															#DIV/0!



収入・支出等推移

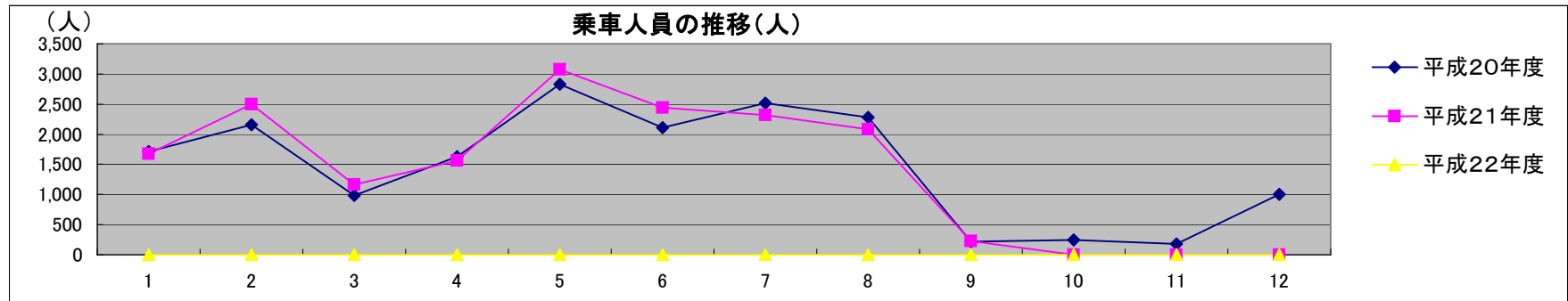
年度毎の推移	平成20年度		平成21年度		平成22年度	
	実績値(額)	目標(予定)値(額)	実績値(額)	目標(予定)値(額)	実績値(額)	目標(予定)値(額)
運賃等収入(円)	6,560,000	6,265,000	4,935,000	6,560,000	0	0
運賃収入	6,560,000	6,265,000	4,935,000	6,560,000		
広告料	0	0	0	0		
運行(航)経費(円)	16,233,000	16,233,000	15,603,000	15,603,000		
収支率(%)	40.4	38.6	31.6	42.0	#DIV/0!	#DIV/0!

参考(円)	平成20年度	平成21年度	平成22年度
国 総合事業費補助金	6,000,000	5,800,000	
県 運行(航)費欠損補助金等			
市負担額	6,833,350	6,173,210	

協議会名	南木曾町地域公共交通協議会
地域・ルート等	馬籠線
運行(航)形態	第4条(事業許可)
運賃等	その他(乗車区間 300円～ 800円 小学生 100円～ 400円)

乗車人員の推移(人)

年度	4月	5月	6月	7月	8月	9月	10月	11月	12月	1月	2月	3月	合計(a)	目標値(b)	達成率(%) (a)/(b)
平成20年度	1,713	2,159	986	1,630	2,832	2,109	2,517	2,284	221	245	183	1,005	17,884	18,540	96.5
平成21年度	1,671	2,495	1,166	1,557	3,073	2,444	2,319	2,077	223				17,025	17,884	95.2
平成22年度															#DIV/0!



収入・支出等推移

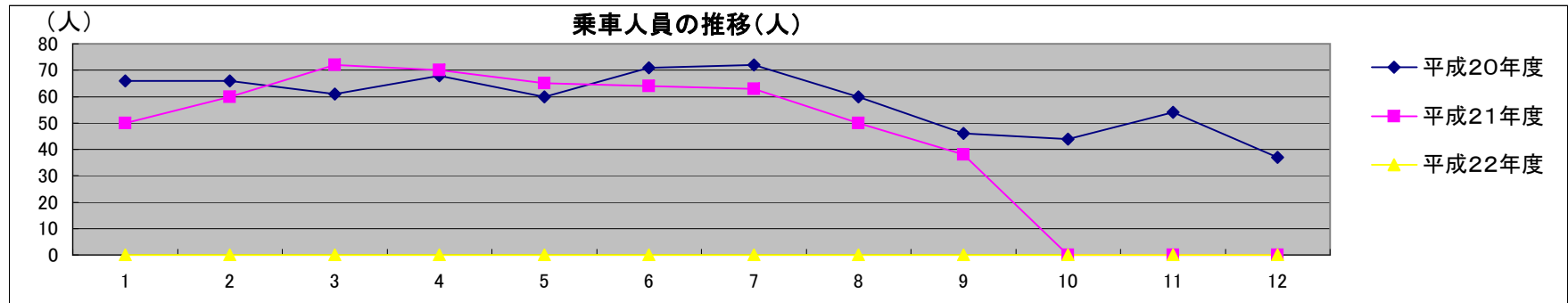
年度毎の推移	平成20年度		平成21年度		平成22年度	
	実績値(額)	目標(予定)値(額)	実績値(額)	目標(予定)値(額)	実績値(額)	目標(予定)値(額)
運賃等収入(円)	8,633,300	8,619,000	8,372,525	8,633,300	0	0
運賃収入	8,633,300	8,619,000	8,372,525	8,633,300		
広告料	0		0			
運行(航)経費(円)	8,505,000	8,505,000	8,200,500	8,200,500		
収支率(%)	101.5	101.3	102.1	105.3	#DIV/0!	#DIV/0!

参考(円)	平成20年度	平成21年度	平成22年度
国 総合事業費補助金			
県 運行(航)費欠損補助金等			
市負担額			

協議会名	南木曾町地域公共交通協議会
地域・ルート等	与川・北部線(混乗)
運行(航)形態	第4条(事業許可)
運賃等	定額制(大人300円:小学生100円)

乗車人員の推移(人)

年度	4月	5月	6月	7月	8月	9月	10月	11月	12月	1月	2月	3月	合計(a)	目標値(b)	達成率(%)(a)/(b)
平成20年度	66	66	61	68	60	71	72	60	46	44	54	37	705	852	82.7
平成21年度	50	60	72	70	65	64	63	50	38				532	705	75.5
平成22年度															#DIV/0!



収入・支出等推移

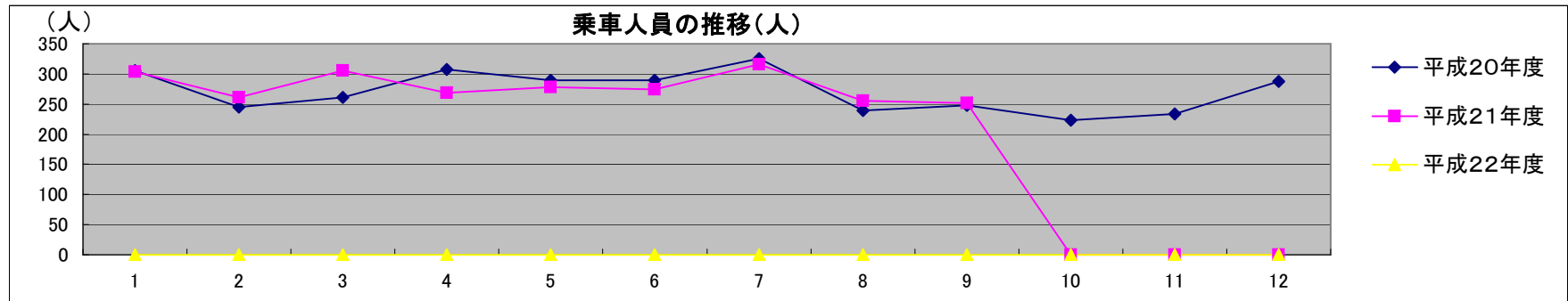
年度毎の推移	平成20年度		平成21年度		平成22年度	
	実績値(額)	目標(予定)値(額)	実績値(額)	目標(予定)値(額)	実績値(額)	目標(予定)値(額)
運賃等収入(円)	202,000	244,000	154,000	202,000	0	0
運賃収入	202,000	244,000	154,000	202,000		
広告料	0					
運行(航)経費(円)	1,848,630	1,848,630	1,776,600	1,776,600		
収支率(%)	10.9	13.2	8.7	11.4	#DIV/0!	#DIV/0!

参考(円)	平成20年度	平成21年度	平成22年度
国 総合事業費補助金			
県 運行(航)費欠損補助金等			
市負担額			

協議会名	南木曾町地域公共交通協議会
地域・ルート等	田立線
運行(航)形態	第4条(事業許可)
運賃等	定額制(大人300円:小学生100円)

乗車人員の推移(人)

年度	4月	5月	6月	7月	8月	9月	10月	11月	12月	1月	2月	3月	合計(a)	目標値(b)	達成率(%)(a)/(b)
平成20年度	306	245	261	307	289	289	325	239	248	223	234	288	3,254	3,514	92.6
平成21年度	304	261	306	269	278	274	316	255	252				2,515	3,254	77.3
平成22年度															#DIV/0!



収入・支出等推移

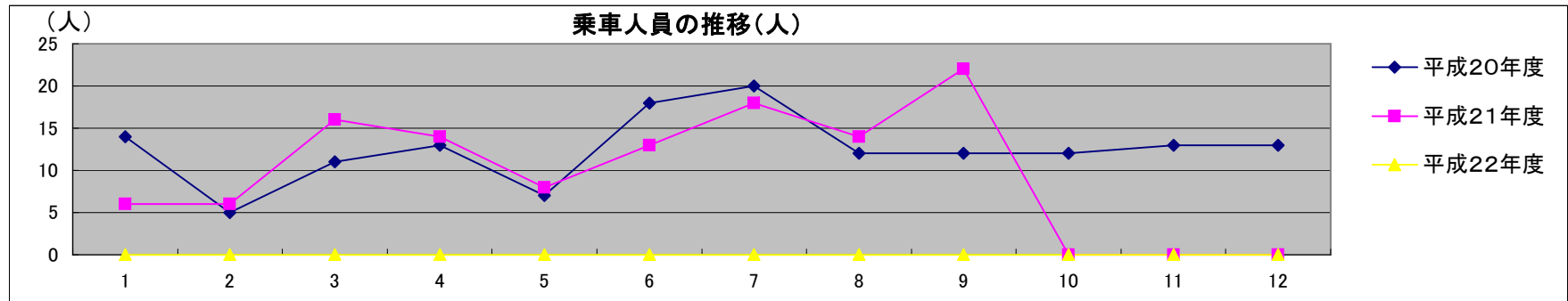
年度毎の推移	平成20年度		平成21年度		平成22年度	
	実績値(額)	目標(予定)値(額)	実績値(額)	目標(予定)値(額)	実績値(額)	目標(予定)値(額)
運賃等収入(円)	964,000	1,026,000	747,000	964,000	0	0
運賃収入	964,000	1,026,000	747,000	964,000		
広告料	0	0	0	0		
運行(航)経費(円)	2,187,150	2,187,150	1,771,300	1,771,300		
収支率(%)	44.1	46.9	42.2	54.4	#DIV/0!	#DIV/0!

参考(円)	平成20年度	平成21年度	平成22年度
国 総合事業費補助金			
県 運行(航)費欠損補助金等			
市負担額			

協議会名	南木曾町地域公共交通協議会
地域・ルート等	北部乗合タクシー
運行(航)形態	第4条(事業許可)
運賃等	定額制(大人300円:小学生100円)

乗車人員の推移(人)

年度	4月	5月	6月	7月	8月	9月	10月	11月	12月	1月	2月	3月	合計(a)	目標値(b)	達成率(%) (a)/(b)
平成20年度	14	5	11	13	7	18	20	12	12	12	13	13	150	101	148.5
平成21年度	6	6	16	14	8	13	18	14	22				117	150	78.0
平成22年度															#DIV/0!



収入・支出等推移

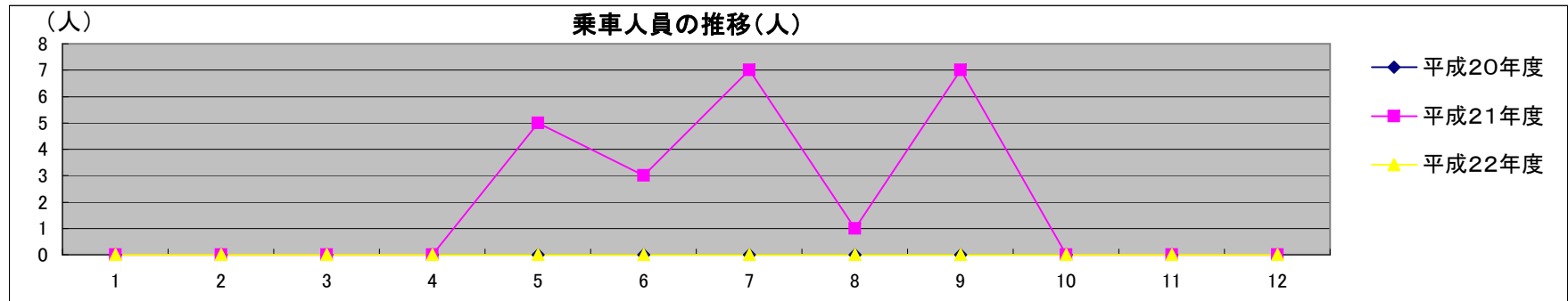
年度毎の推移	平成20年度		平成21年度		平成22年度	
	実績値(額)	目標(予定)値(額)	実績値(額)	目標(予定)値(額)	実績値(額)	目標(予定)値(額)
運賃等収入(円)	45,000	30,300	35,100	45,000	0	0
運賃収入	45,000	30,300	35,100	45,000		
広告料	0	0				
運行(航)経費(円)	267,800	267,800	189,800	189,800		
収支率(%)	16.8	11.3	18.5	23.7	#DIV/0!	#DIV/0!

参考(円)	平成20年度	平成21年度	平成22年度
国 総合事業費補助金			
県 運行(航)費欠損補助金等			
市負担額			

協議会名	南木曾町地域公共交通協議会
地域・ルート等	田立乗合タクシー
運行(航)形態	第4条(事業許可)
運賃等	定額制(大人300円:小学生100円)

乗車人員の推移(人)

年度	4月	5月	6月	7月	8月	9月	10月	11月	12月	1月	2月	3月	合計(a)	目標値(b)	達成率(%)(a)/(b)
平成20年度														12	0.0
平成21年度					5	3	7	1	7				23	12	191.7
平成22年度															#DIV/0!



収入・支出等推移

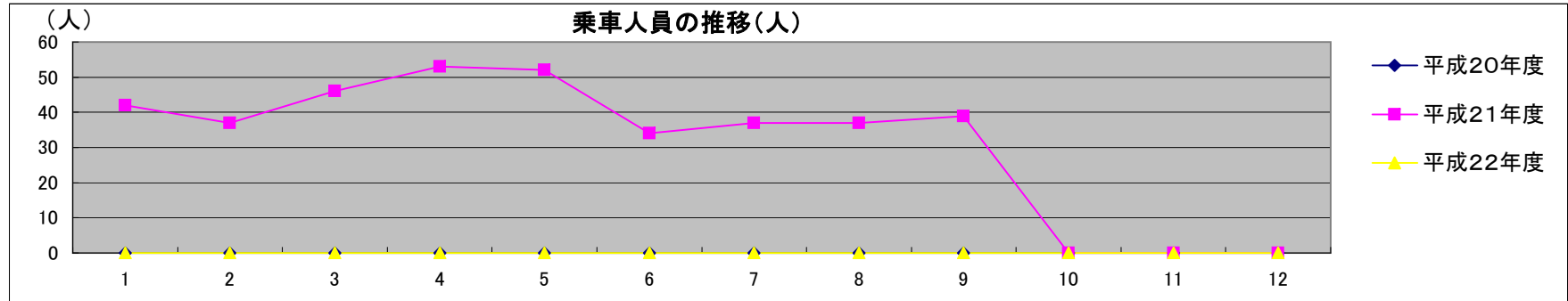
年度毎の推移	平成20年度		平成21年度		平成22年度	
	実績値(額)	目標(予定)値(額)	実績値(額)	目標(予定)値(額)	実績値(額)	目標(予定)値(額)
運賃等収入(円)	0	3,600	6,900	3,600	0	0
運賃収入	0	3,600	6,900	3,600		
広告料	0	0	0	0		
運行(航)経費(円)	0	31,200	46,800	31,200		
収支率(%)	#DIV/0!	11.5	14.7	11.5	#DIV/0!	#DIV/0!

参考(円)	平成20年度	平成21年度	平成22年度
国 総合事業費補助金			
県 運行(航)費欠損補助金等			
市負担額			

協議会名	南木曾町地域公共交通協議会
地域・ルート等	与川乗合タクシー
運行(航)形態	第78条(自家用有償運送)
運賃等	定額制(大人300円:小学生100円)

乗車人員の推移(人)

年度	4月	5月	6月	7月	8月	9月	10月	11月	12月	1月	2月	3月	合計(a)	目標値(b)	達成率(%)(a)/(b)
平成20年度															#DIV/0!
平成21年度	42	37	46	53	52	34	37	37	39				377	548	68.8
平成22年度															#DIV/0!



収入・支出等推移

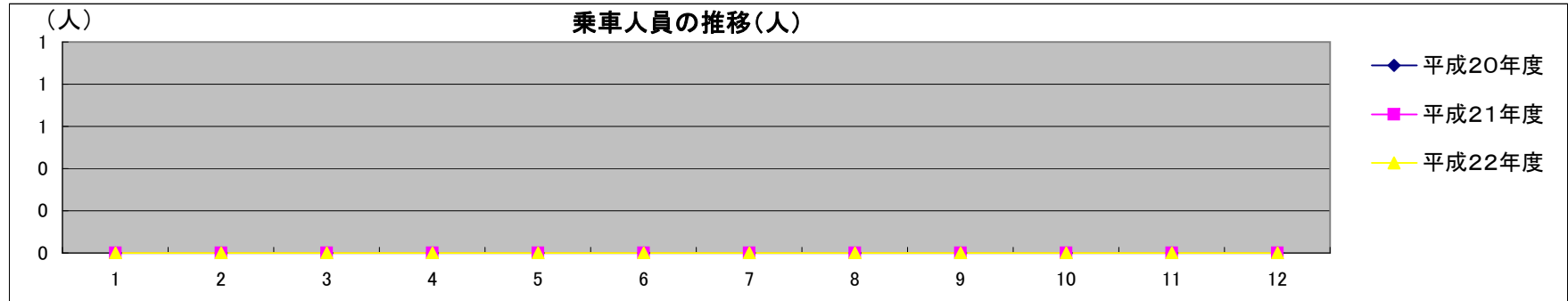
年度毎の推移	平成20年度		平成21年度		平成22年度	
	実績値(額)	目標(予定)値(額)	実績値(額)	目標(予定)値(額)	実績値(額)	目標(予定)値(額)
運賃等収入(円)	0	0	113,100	164,400	0	0
運賃収入			113,100	164,400		
広告料			0	0		
運行(航)経費(円)			439,530	586,845		
収支率(%)	#DIV/0!	#DIV/0!	25.7	28.0	#DIV/0!	#DIV/0!

参考(円)	平成20年度	平成21年度	平成22年度
国・総合事業費補助金			
県・運行(航)費欠損補助金等			
市負担額			

協議会名	南木曾町地域公共交通協議会
地域・ルート等	広瀬乗合タクシー(予定)
運行(航)形態	第4条(事業許可)
運賃等	定額制(大人300円:小学生100円)

乗車人員の推移(人)

年度	4月	5月	6月	7月	8月	9月	10月	11月	12月	1月	2月	3月	合計(a)	目標値(b)	達成率(%)(a)/(b)
平成20年度															#DIV/0!
平成21年度														4	0.0
平成22年度															#DIV/0!



収入・支出等推移

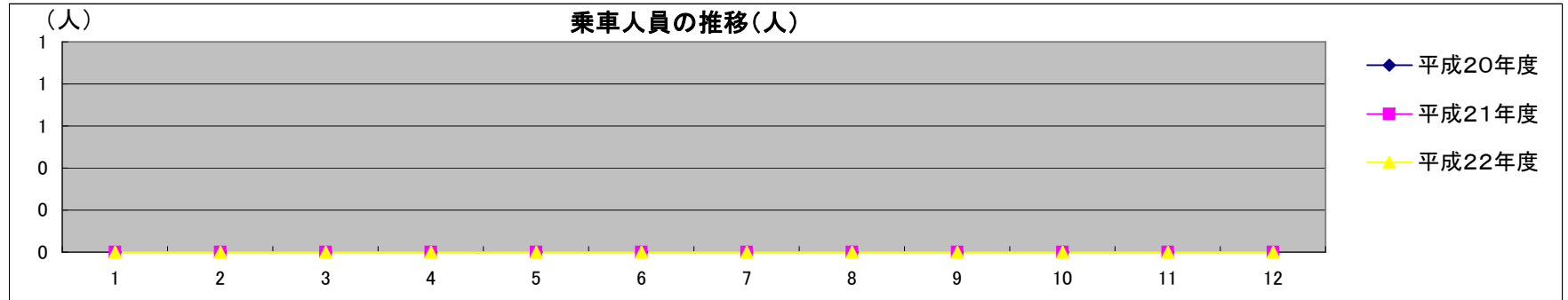
年度毎の推移	平成20年度		平成21年度		平成22年度	
	実績値(額)	目標(予定)値(額)	実績値(額)	目標(予定)値(額)	実績値(額)	目標(予定)値(額)
運賃等収入(円)	0	0	0	1,200	0	0
運賃収入				1,200		
広告料						
運行(航)経費(円)				12,000		
収支率(%)	#DIV/0!	#DIV/0!	#DIV/0!	10.0	#DIV/0!	#DIV/0!

参考(円)	平成20年度	平成21年度	平成22年度
国・総合事業費補助金			
県・運行(航)費欠損補助金等			
市負担額			

協議会名	南木曾町地域公共交通協議会
地域・ルート等	蘭乗合タクシー(予定)
運行(航)形態	第4条(事業許可)
運賃等	定額制(大人300円:小学生100円)

乗車人員の推移(人)

年度	4月	5月	6月	7月	8月	9月	10月	11月	12月	1月	2月	3月	合計(a)	目標値(b)	達成率(%) (a)/(b)
平成20年度															#DIV/0!
平成21年度														4	0.0
平成22年度															#DIV/0!



収入・支出等推移

年度毎の推移	平成20年度		平成21年度		平成22年度	
	実績値(額)	目標(予定)値(額)	実績値(額)	目標(予定)値(額)	実績値(額)	目標(予定)値(額)
運賃等収入(円)	0	0	0	1,200	0	0
運賃収入				1,200		
広告料						
運行(航)経費(円)				9,660		
収支率(%)	#DIV/0!	#DIV/0!	#DIV/0!	12.4	#DIV/0!	#DIV/0!

参考(円)	平成20年度	平成21年度	平成22年度
国 総合事業費補助金			
県 運行(航)費欠損補助金等			
市負担額			