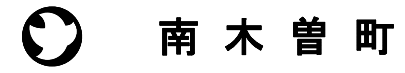
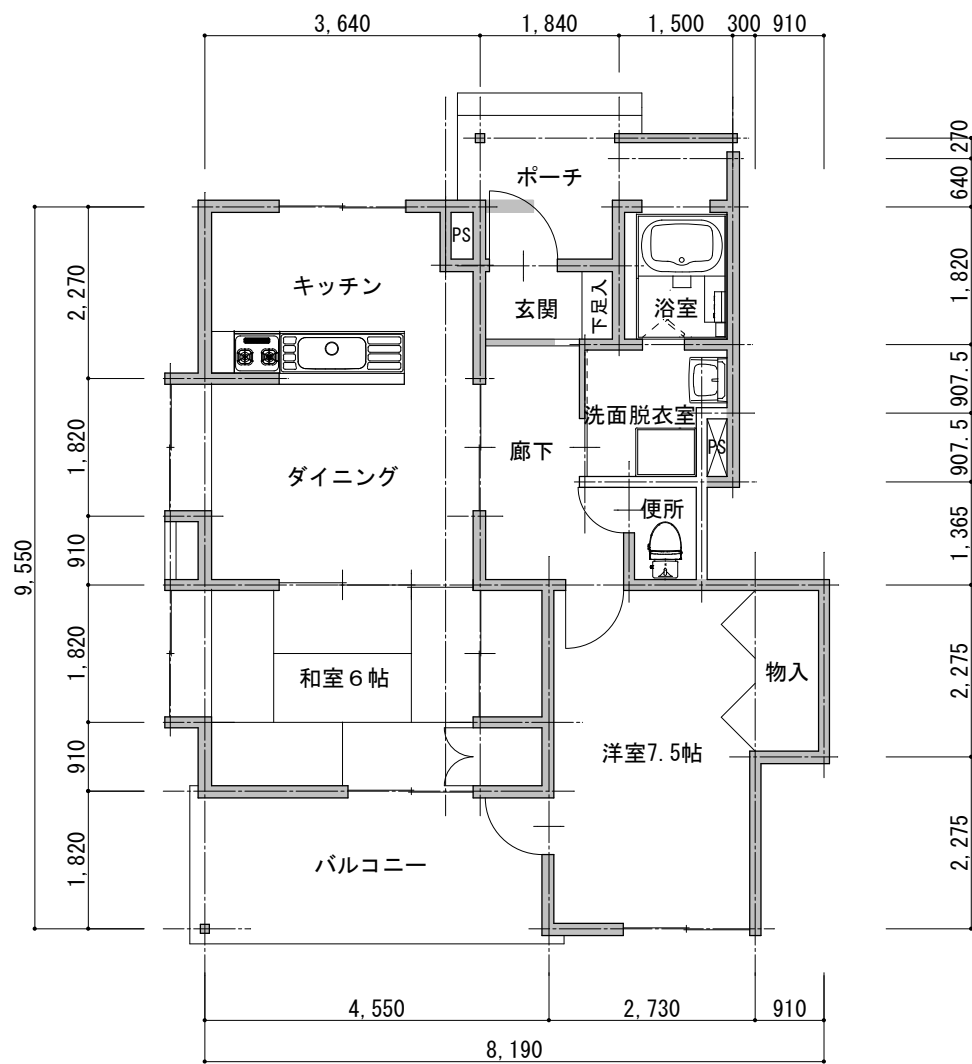


| 川向団地 | |
|--------|---|
| 住戸番号 | 30・31 |
| 建設年度 | 平成16年度 |
| 構造 | 木造2階建(2戸連) |
| 規模 | 2DKB |
| 戸当り床面積 | 30号 59.82 m ² 31号 59.82 m ² |
| 戸数 | 2戸 |

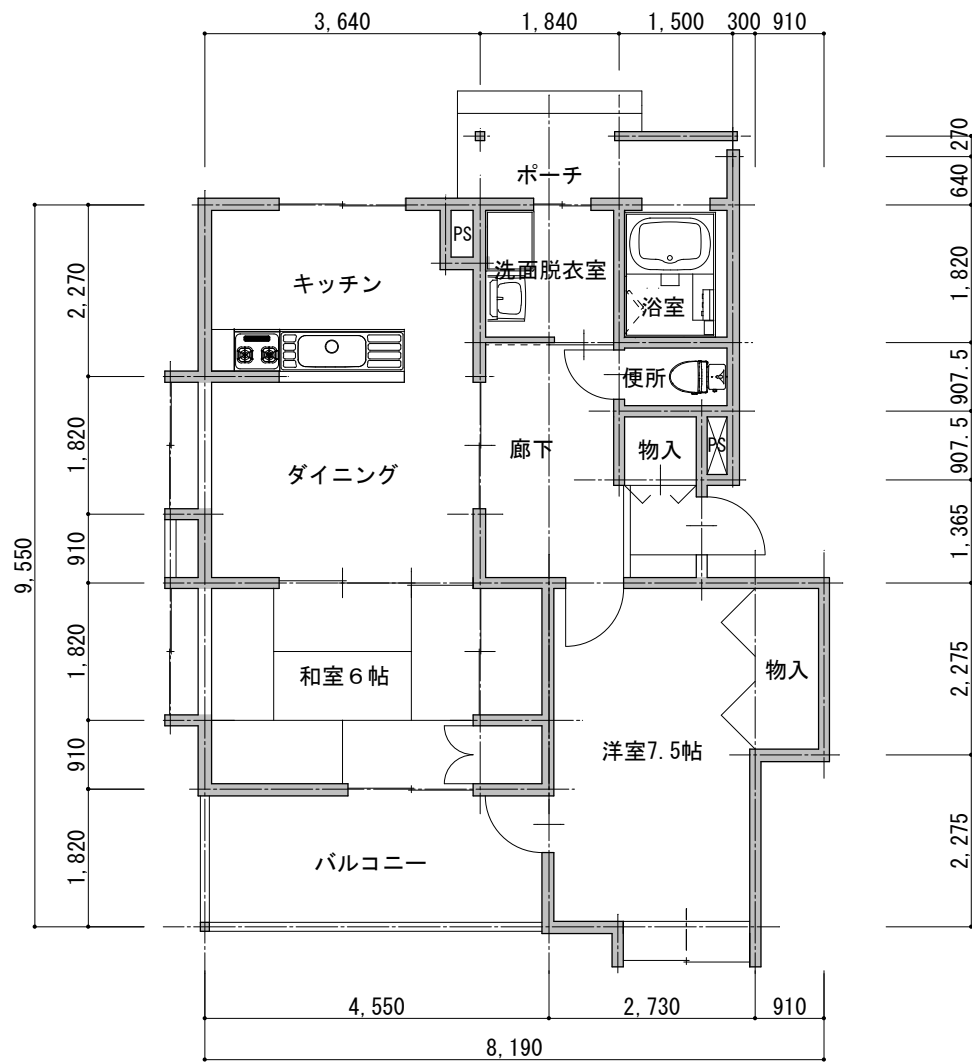




1階平面図

| 川向団地 | |
|--------|---|
| 住戸番号 | 31・33 |
| 建設年度 | 平成16年度 |
| 構造 | 木造2階建(2戸連) |
| 規模 | 2DKB |
| 戸当り床面積 | 31号 59.82 m ² 33号 61.19 m ² |
| 戸数 | 2戸 |





2階平面図

| 川向団地 | |
|--------|---|
| 住戸番号 | 30・32 |
| 建設年度 | 平成16年度 |
| 構造 | 木造2階建(2戸連) |
| 規模 | 2DKB |
| 戸当り床面積 | 30号 59.82 m ² 32号 61.19 m ² |
| 戸数 | 2戸 |

